






**GOBIERNO MUNICIPAL DE TUXPAN,
JALISCO**

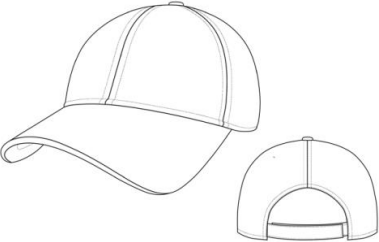
**ANEXO
“ESPECIFICACIONES TÉCNICAS DE LAS
PARTIDAS”**

CAPITULO 1. ESPECIFICACIONES TÉCNICAS

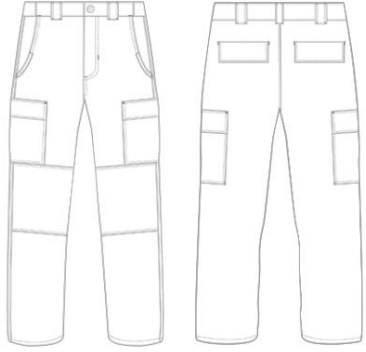
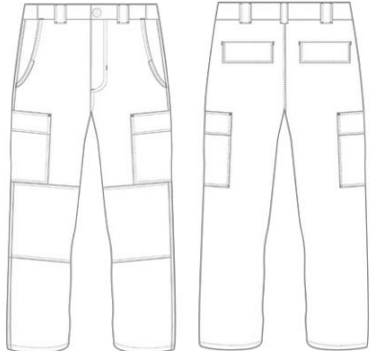
PARTIDA 1: UNIFORMES PARA LOS ELEMENTOS DE SEGURIDAD PÚBLICA			
PARTIDA	CANTIDAD	ARTÍCULO	ESPECIFICACIONES
1.1	110 20 damas 90 caballeros	Playera cuello redondo	<p>Tela 50% poliéster – 50 % algodón, en color azul marino, confeccionada de la siguiente manera:</p> <p>*Playera manga corta con cuello redondo.</p> <p>*Armada en overlock de cuatro hilos, sisas, cuello, hombro y mangas.</p> <p>*Doblados en ruedo y mangas con doble pespunte realizado en maquina collaretera.</p> <p>*Logos, bordados y aplicaciones conforme capítulo 2 del presente anexo.</p> <p>*Etiquetado:</p> <p>-Que indique marca, país de origen, talla, instrucciones de lavado, cuidado, conservación de la prenda y composición de la tela.</p> <p>*Tallas: -s (chica), m (mediana), l (grande), xl (extra grande), 2xl (doble extra grande), 3xl (triple extra grande).</p> <p>*Genero: unisex</p> <div style="text-align: center; margin-top: 20px;">  </div>
1.2	110	Camisola comando táctica	<p>Tela Rip stop 65% poliéster, 35% Algodón, en color azul marino, confeccionada como sigue:</p>

	<p>20 damas 90 caballeros</p>	<p>*Cuello con dos mini broches a presión los cuales están fijados al cuerpo para dar una mejor presentación a la prenda.</p> <p>* El frente de la prenda cierra por medio de siete botones.</p> <p>*La parte frontal izquierda de la aletilla cuenta con siete ojales bordados a tono de la prenda los hombros cuentan con una charretera por lado fijada a la prenda, elaboradas con doble respunte, ambas cuentan con un botón para abotonar.</p> <p>*En pecho se colocan dos bolsas tipo parche ocultas las cuales cierran con contactel, en la parte interna de cada bolsa se coloca tela calada de poliamida, sobre las bolsas ocultas se colocan dos bolsas de parche con cartera y en cada esquina se coloca una presilla para refuerzo de estas.</p> <p>*La cartera de lado izquierdo se confecciona con una abertura para porta pluma reforzada con presillas.</p> <p>*En la parte de sisa cuenta con inserto de tela en poliamida calada, para ventilación.</p> <p>*La unión de frente y espalda es sobrehilada con maquina overlock de 5 hilos a tono de la prenda.</p> <p>*En el canesú de la espalda lleva inserto de tela calada, el canesú cuenta con un dobladillo en la parte inferior con doble respunte, se colocan tres presillas para crear dos entradas de ventilación.</p> <p>*Para el entalle de la prenda, se colocan dos pinzas en la parte media trasera.</p> <p>*Puño de manga con doble respunte con aletilla, se coloca botón a tono de la prenda, uno en puño y otro en aletilla.</p> <p>*Logos, bordados y aplicaciones:</p> <p>-En la manga izquierda cuenta con aplicativo con bandera de México con fondo negro sobre el cual se lee la palabra "México" en letras blancas.</p> <p>*Etiquetado:</p> <p>-Que indique marca, país de origen, talla, instrucciones de lavado, cuidado, conservación de la prenda y composición de la tela.</p> <p>-Con la leyenda "prenda para uso oficial y fabricación exclusivas para el personal activo del Municipio de Tuxpan, Jalisco, su reproducción o uso no autorizado constituyen un delito, que se castiga con pena".</p>
--	---	---

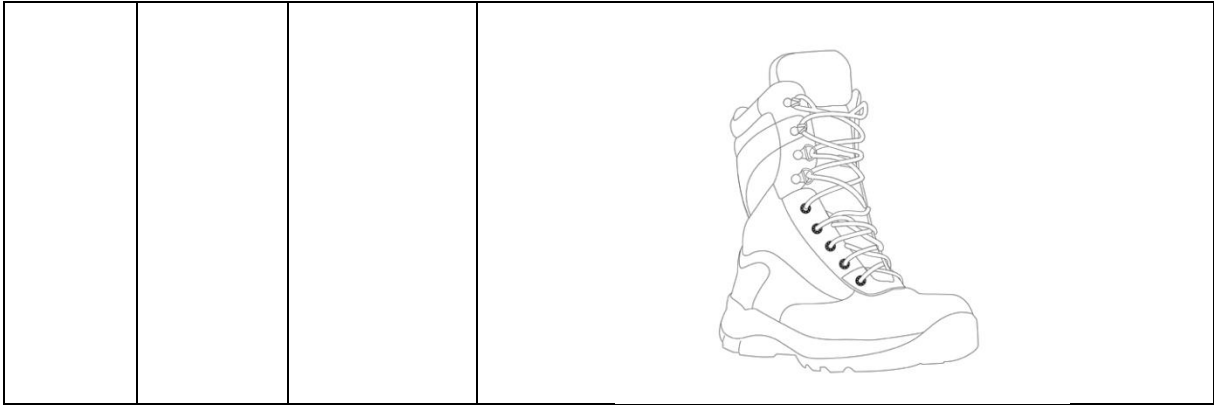
			<p>tallas: -2xs (doble extrachica), xs (extra chica) s (chica), m (mediana), l (grande), xl (extra grande), 2xl (doble extra grande), 3xl (triple extra grande).</p> <p>*Genero: -masculino y femenino (etiquetadas acorde al género).</p> <p>Dama</p>  <p>Caballero</p> 
1.3	110	Gorra beisbolera	<p>Gorra tipo beisbolera elaborada en tela 100% poliéster, en color azul marino, confeccionada de la siguiente manera</p> <p>*Elaborada de cinco o seis gajos unidos con un pespunte.</p> <p>*Cada gajo lleva un ojillo hilado al tono de la prenda en la parte superior como ventilación.</p> <p>*Los dos gajos frontales llevan horma de entretela rígida.</p> <p>*En el área superior de la gorra se coloca un botón decorativo forrado con el mismo tipo de tela.</p> <p>*Visera unida a cuerpo de prenda con un pespunte con maquina recta y costuras decorativas en contorno.</p> <p>*En la parte trasera se coloca un ajustador de la misma tela principal con contactel, la cual va unida a la Gorra con dos pespuntos en contorno.</p>

			<p>*En interior de la prenda se colocan tapa costuras en cada unión de gajo con pespunte.</p> <p>*En el ruedo de la gorra se coloca cinta color negro para absorción de humedad.</p> <p>*Bordados y aplicativos</p> <p>-Logos, bordados y aplicaciones conforme capítulo 2 del presente anexo.</p> <p>*Etiquetado:</p> <p>-Que indique marca, país de origen, talla, instrucciones de lavado, cuidado, conservación de la prenda y</p> <p>*Composición de la tela.</p> <p>-Con la leyenda “prenda para uso oficial y fabricación exclusivas para el personal activo del Municipio de Tuxpan, Jalisco, su reproducción o uso no autorizado constituyen un delito, que se castiga con pena corporal”.</p> <p>*Tallas:</p> <p>-Unitalla</p> <p>*Genero:</p> <p>-Unisex</p> 
1.4	110	Pantalón	<p>Pantalón elaborado en tela Rip stop 65% poliéster, 35% algodón, color azul marino, confeccionado de la siguiente manera;</p> <p>* Cintura con pretina ajustable para mayor confort, cuenta con mínimo cinco trabas con pespunte doble y presillas en cada esquina.</p> <p>* En pretina se coloca broche a presión para cierre del pantalón.</p> <p>*En tiro delantero lleva cierre de metal reforzado.</p>

	<p>20 damas</p> <p>90 caballeros</p>	<p>*En la aletilla interior del tiro delantero lleva un botón como refuerzo, dos bolsas laterales con forro en tela calada.</p> <p>*Refuerzos de tela en unión inferior de bolsas laterales.</p> <p>*Bolsa de vivo frotal multiusos reforzada con presillas.</p> <p>*Cuenta con dos bolsas cargo con cartera y pespunte dobles en el costado, cierran por medio de contactel.</p> <p>*Refuerzo en rodillas confeccionado con la misma tela principal y fijado con doble pespunte.</p> <p>*Dos bolsas traseras de vivo con cartera, con doble pespunte y cierran por medio de contactel</p> <p>*Refuerzo doble en la parte trasera confeccionado con la misma tela principal y fijado con doble pespunte.</p> <p>*Pretina, carteras, aletilla de cierre y vivos de bolsas llevan entretela.</p> <p>*Con dobladillo en parte inferior de piernas.</p> <p>*Confección con doble costura y costuras reforzadas en puntos críticos por medio de presillas.</p> <p>*Etiquetado:</p> <p>-Que indique marca, país de origen, talla, instrucciones de lavado, cuidado, conservación de la prenda y composición de la tela.</p> <p>-Con la leyenda “prenda para uso oficial y fabricación exclusivas para el personal activo del Municipio de Tuxpan, Jalisco, su reproducción o uso no autorizado constituyen un delito, que se castiga con pena”.</p> <p>*Tallas:</p> <p>-26, 28, 30, 32, 34, 36, 38, 40, 42, 44, 46, 48, 50, 52, 54</p> <p>*Genero:</p> <p>-Masculino y femenino (etiquetadas acorde al género)</p> <p>Dama</p>
--	--	--

			 <p>Caballero</p> 
1.5	55	Bota táctica	<p>Bota táctica elaborada en 100% piel, color negro, confeccionada de la siguiente manera:</p> <ul style="list-style-type: none"> *Bota con horma EE, la construcción es montado/pegado. *Base en piel flor entera no corregida ni pulida, acabado natural a tono de la bota. *Laterales en malla de poliéster con propiedades de resistencia al desgarre. *Repelente al agua con una espuma para soporte de confort. *Bullón acojinado de malla poliéster, repelente al agua con acojinado. *Lengüeta en malla de poliéster con microfibra sintética y acojinamiento de espuma a tono de la bota. *Forro tubos con malla anti-bacterial (tipo piquet).

			<p>*Forro chinela textil con espuma.</p> <p>*Planta de fibra de celulosa comprimida con media planta de fibra.</p> <p>*Plantilla pre formada con capacidad de amortiguación y poca rigidez.</p> <p>*Cinco ojillos metálicos, 2 argollas en “d” remachados y dos ganchos remachados de cada lado.</p> <p>*En la parte interna del arco del pie cuenta con ojillo de respiración.</p> <p>*Cambrillón de acero con una vena.</p> <p>*Cierre a tono de bota con cubre cierre en parte interna.</p> <p>*Lengüeta con contactel para evitar que el cierre baje.</p> <p>*Contrafuerte de fibra sintética termoconformable.</p> <p>*Casco de fibra de celulosa comprimida y termoconformado a la horma.</p> <p>*Agujeta de cordón de uso rudo de poliéster con veintiocho almas de algodón, cuenta con puntas de</p> <p>*Plástico al final.</p> <p>*Cuenta con costuras de refuerzo de tres agujas.</p> <p>*El calzado debe cumplir con una rigidez mecánica del sistema de 66,000 n/m y una absorción de energía del sistema 1.2 J como mínimo para ambos resultados conforme a la norma ASTM F-1976:2013.</p> <p>*Etiquetado:</p> <p>-Que indique marca, país de origen, talla, instrucciones de lavado, cuidado, conservación y composición del calzado.</p> <p>*Tallas:</p> <p>-22, 23, 24, 25, 26, 27, 28, 29, 30, 31, 32 (con medios números)</p> <p>*Genero:</p> <p>-Unisex</p>
--	--	--	--



GORRA TIPO BEISBOLERA

Gorra tipo beisbolera elaborada en tela 100% poliéster.

AZUL NEGRO

1 ESTRELLA FRENTE SUPERIOR
TRANSFER

CAMISA TÁCTICA MANGA LARGA

Camisa elaborada en tela Rip Stop (65% poliéster, 35% algodón).


AZUL NEGRO BLANCO

2 BANDERA EN MANGA IZQUIERDA
PARCHE GOMA 3D


3 ESTRELLA PECHO SUPERIOR
TRANSFER/ INSIGNIA METÁLICA


4 PORTANOMBRE
PARCHE GOMA 3D / METÁLICO

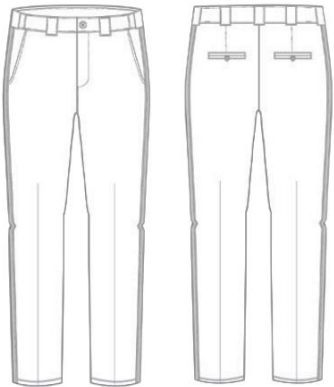
5 SECTOR MANGA DERECHA
TRANSFER/ PARCHE GOMA 3D

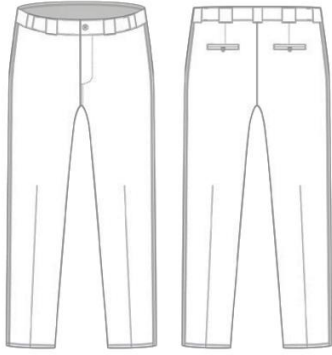
PARTIDA 2: UNIFORMES PARA LOS ELEMENTOS MOVILIDAD Y TRANSPORTE MUNICIPAL			
PARTIDA	CANTIDAD	ARTÍCULO	ESPECIFICACIONES
2.1	26 Completo 4 damas 22 caballeros	Playera manga corta cuello redondo	<p>Tela 50% poliéster – 50 % algodón, en color azul marino, confeccionada de la siguiente manera:</p> <ul style="list-style-type: none"> *Playera manga corta con cuello redondo. *Armada en overlock de cuatro hilos, sisas, cuello, hombro y mangas. *Doblados en ruedo y mangas con doble pespunte realizado en maquina collarera. *Logos, bordados y aplicaciones conforme al capítulo 2 del presente anexo. *Etiquetado: <ul style="list-style-type: none"> -Que indique marca, país de origen, talla, instrucciones de lavado, cuidado, conservación de la prenda y composición de la tela. *Tallas: <ul style="list-style-type: none"> -s (chica), m (mediana), l (grande), xl (extra grande), 2xl (doble extra grande), 3xl (triple extra grande). *Genero: unisex <div style="text-align: center;">  </div>
2.2	26 Completo 4 damas 22 caballeros	Playera manga larga	<p>Tela 50% poliéster – 50 % algodón, en color azul marino, confeccionada de la siguiente manera:</p> <ul style="list-style-type: none"> *Playera manga larga con cuello redondo. *Armada en overlock de cuatro hilos, sisas, cuello, hombro y mangas. *Doblados en ruedo y mangas con doble pespunte realizado en maquina collarera. *Logos, bordados y aplicaciones conforme al capítulo dos del presente anexo.

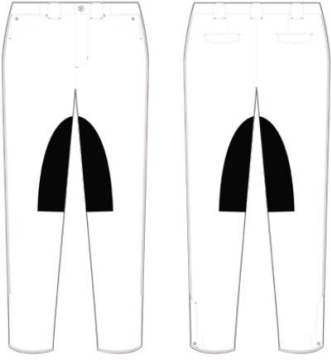
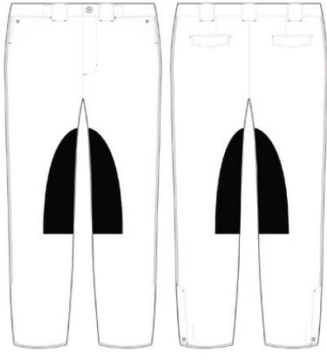
			<p>*Etiquetado:</p> <p>-Que indique marca, país de origen, talla, instrucciones de lavado, cuidado, conservación de la prenda y composición de la tela.</p> <p>*Tallas:</p> <p>-s (chica), m (mediana), l (grande), xl (extra grande), 2xl (doble extra grande), 3xl (triple extra grande).</p> <p>*Genero: unisex</p>
2.3	26 Completo 4 damas 22 caballeros	Camisas de proximidad	<p>Camisola manga larga elaborada en tela RIP stop 65% poliéster, 35% algodón (tabla 1) o en tela 100% poliéster, confeccionada de la siguiente manera;</p> <p>*En la punta del cuello se colocan dos mini broches a presión los cuales están fijados al cuerpo para dar una mejor presentación a la prenda</p> <p>*El frente de la prenda cierra por medio de un cierre oculto y siete botones, cinco de estos botones no funcionales.</p> <p>*La parte frontal izquierda de la aletilla cuenta con siete ojales bordados a tono de la prenda</p> <p>*Los hombros cuentan con una charretera por un lado, elaboradas con doble pespunte, ambas cuentan con un botón para abotonar.</p> <p>*En pecho se colocan dos bolsas de parche con cartera, ambas con ojales bordados y un pespunte</p> <p>*Doble. Cierran por medio de contactel y en cada esquina se coloca una presilla para refuerzo, cada cartera cuenta con un botón no funcional cosido sobre el ojal.</p> <p>*Ambas bolsas de parche con cartera se confeccionan con una abertura para porta pluma reforzada con presillas.</p> <p>*La unión de frente y espalda es sobrehilada con maquina overlock de cinco hilos a tono de la prenda.</p> <p>*En el canesú de la espalda lleva inserto de tela calada en el canesú cuenta con un dobladillo en la parte inferior con doble pespunte, se colocan tres presillas para crear dos entradas de ventilación.</p> <p>*Para el entalle de la prenda, se colocan dos pinzas en el frente desde la bolsa con cartera hasta ruedo de la prenda y tres pinzas en la parte media trasera hasta el ruedo de la prenda.</p>

		<p>*Puño de manga con doble respunte con aletilla, se coloca botón a tono de la prenda, uno en puño y otro en aletilla.</p> <p>*En todas las costuras de vista como en hombro y bolsos lleva doble respunte, así como presillas en puntos críticos de la prenda.</p> <p>*bordados y aplicativos</p> <p>-Logos, bordados y aplicaciones conforme al capítulo dos del presente anexo.</p> <p>-En la manga izquierda cuenta con aplicativo con bandera de México con fondo negro sobre el cual se lee la palabra "México" en letras blancas</p> <p>*etiquetado:</p> <p>-Que indique marca, país de origen, talla, instrucciones de lavado, cuidado, conservación de la prenda y composición de la tela.</p> <p>-Con la leyenda "prenda para uso oficial y fabricación exclusivas para el personal activo del estado mexicano su reproducción o uso no autorizado constituyen un delito, que se castiga con pena".</p> <p>Tallas: -2xs (doble extrachica), xs (extra chica) s (chica), m (mediana), l (grande), xl (extra grande), 2xl (doble extra grande), 3xl (triple extra grande).</p> <p>*Genero: -Masculino y femenino (etiquetadas acorde al género)</p> <p>Dama</p> <div style="text-align: center;">  </div> <p>Caballero</p>
--	--	---

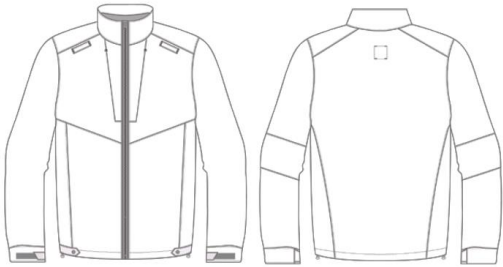
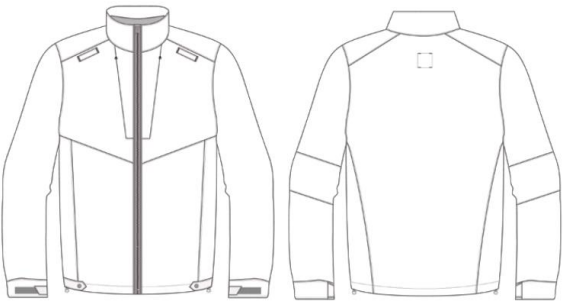
			
2.4	26 Completo 4 damas 22 caballeros	Pantalón de proximidad	<p>Elaborado en tela 65% poliéster, 35% algodón (tabla 2) o 100% poliéster (tabla 4), confeccionado de la siguiente manera;</p> <ul style="list-style-type: none"> *Pantalón de corte recto con bies en lateral derecho e izquierdo, aplicando un pespunte de cada lado con *Máquina recta. *Pretina siliconada con sistema ajustable para mayor confort, con mínimo siete trabas y presillas en cada *Esquina para mayor resistencia de la prenda. *En pretina se coloca broche a presión para cierre del pantalón. *En tiro delantero lleva cierre de metal reforzado. *En la aletilla interior del tiro delantero lleva un botón como refuerzo *Cuenta con bolsillos rectos en costados con presilla en inicio y final de la entrada de la bolsa. *Por la parte trasera se encuentran dos bolsillos con vivo, botón y traba para cierre de bolsa, cuenta con *Presillas en inicio y final de la bolsa. *En el trasero de la pierna derecha, debajo de la bolsa principal, lleva un bolsillo de vivo multiusos reforzado *Con presillas. *Planchado con quiebre centrado en frente y trasero de cada pierna. *Tubo inferior de la pierna terminado con costura overlock.

			<p>*La unión de las piezas que componen la prenda se realiza con máquina overlock de cuatro hilos a tono de</p> <p>*Prenda y con puntada de seguridad en máquina recta.</p> <p>*Etiquetado:</p> <p>*Que indique marca, país de origen, talla, instrucciones de lavado, cuidado, conservación de la prenda y</p> <p>*Con la leyenda “prenda para uso oficial y fabricación exclusivas para el personal activo del estado</p> <p>*Mexicano su reproducción o uso no autorizado constituyen un delito, que se castiga con pena”.</p> <p>*Tallas:</p> <p>*26, 28, 30, 32, 34, 36, 38, 40, 42, 44, 46, 48, 50, 52, 54</p> <p>*genero:</p> <p>-masculino y femenino</p> <p>Dama</p> 
--	--	--	--


			<p>Caballero</p> 
2.5	<p>26 Completo 4 damas 22 caballeros</p>	<p>Pantalón para motocicleta</p>	<p>Pantalón elaborado en tela 65% poliéster y 35% algodón, confeccionado de la siguiente manera:</p> <ul style="list-style-type: none"> *Pantalón de corte recto, aplicando un pespunte de cada lado con máquina recta. *Pretina siliconada con sistema ajustable para mayor confort, con mínimo cinco trabas y presillas en cada esquina para mayor resistencia de la prenda. *En pretina se coloca broche a presión para cierre del pantalón. *En tiro delantero lleva cierre de metal reforzado. *En la aletilla interior del tiro delantero lleva un botón como refuerzo *Cuenta con bolsillos de costado los cuales abren mediante un botón, permitiendo mayor amplitud en *Tiro. *Por la parte trasera se encuentran dos bolsillos con vivos y cartera, los cuales cierran mediante un *Botón. *Insertos de refuerzo en piel en entrepierna. *Abertura en parte inferior de cada pierna la cual cierra con botón. *Ruedo de pierna terminado con bias. *La unión de las piezas que componen la prenda se realiza con máquina overlock de cuatro hilos a tono *De prenda y con puntada de seguridad en máquina recta.

			<p>*Etiquetado:</p> <p>-Que indique marca, país de origen, talla, instrucciones de lavado, cuidado, conservación de la prenda y composición de la tela.</p> <p>-Con la leyenda “prenda para uso oficial y fabricación exclusivas para el personal activo del estado Mexicano su reproducción o uso no autorizado constituyen un delito, que se castiga con pena”.</p> <p>*Tallas:</p> <p>-26, 28, 30, 32, 34, 36, 38, 40, 42, 44, 46, 48, 50, 52, 54</p> <p>*Genero:</p> <p>-masculino y femenino (etiquetadas acorde al género)</p> <p>Dama</p>  <p>Caballero</p> 
2.6	26 Completo 4 damas 22	Chamarra	*A prenda cierra por medio de un cierre autoasegurable y una jaladera con punta plástica.

	caballeros	<p>*En hombro cuenta con porta radio confeccionado de la misma tela principal, reforzado con presillas.</p> <p>*En delantero a la altura del pecho cuenta con dos bolsas en diagonal que cierran por medio de un cierre invisible y jaladera con punta plástica.</p> <p>*En el delantero y espalda cuenta con cortes en costados con un pespunte en máquina recta.</p> <p>*En el delantero lleva dos bolsas verticales con forro de tela de poliéster, cierran por medio de un cierre y jaladera con punta plástica.</p> <p>*En los laterales cuentan con una abertura con cierre y jaladera con punta plástica, para dar acceso a las prendas internas.</p> <p>*Para evitar que se abra por completo al acceder a las prendas internas, se coloca en laterales charreteras con broches a presión.</p> <p>*Debajo de la sisa cuenta con dos ojillos metálicos, como ventilación.</p> <p>*En la manga a la altura de los codos, cuenta con costuras en maquina recta para una mejor articulación del brazo.</p> <p>*Cuenta con un ajustador en puños, confeccionado de la misma tela principal con contactel con un pespunte en máquina recta.</p> <p>*Chamarra con interior en polar elaborada en tela 85% poliamida, 15% elástano, confeccionada de la siguiente manera;</p> <p>*Bordados y aplicativos</p> <p>-Logos, bordados y aplicaciones conforme al manual de imagen institucional del estado o municipio.</p> <p>-En la manga izquierda cuenta con aplicativo con bandera de México con fondo negro sobre el cual se lee la palabra "México" en letras blancas.</p> <p>*Etiquetado:</p> <p>-Que indique marca, país de origen, talla, instrucciones de lavado, cuidado, conservación de la prenda y composición de la tela.</p>
--	------------	--

			<p>-Con la leyenda “prenda para uso oficial y fabricación exclusivas para el personal activo del estado mexicano su reproducción o uso no autorizado constituyen un delito, que se castiga con pena”.</p> <p>*Tallas:</p> <p>-XS (extra chica) s (chica), m (mediana), l (grande), xl (extra grande), 2xl (doble extra grande), 3xl (triple extra grande).</p> <p>*Genero:</p> <p>-Masculino y femenino (etiquetadas acorde al género)</p> <p>Dama</p>  <p>Caballero</p> 
2.7	<p>26 Completo 4 damas 22 caballeros</p>	Zapatos	<p>Zapato tipo choclo elaborado en 100% piel, confeccionado de la siguiente manera;</p> <p>*Zapato con horma ee, la construcción es montado/pegado.</p> <p>*Base en piel flor entera, no corregida ni pulida, acabado natural a tono del calzado.</p> <p>*Laterales en malla de poliéster con propiedades de resistencia al desgarre.</p>

			<p>*Repelente al agua con una espuma para soporte de confort.</p> <p>*Bullón acojinado en malla de poliéster repelente al agua con acojinado.</p> <p>*Lengüeta en malla de poliéster con microfibra sintética y acojinamiento de espuma a tono del calzado.</p> <p>*Forro tubos con malla anti-bacterial (tipo piquet).</p> <p>*Forro chinela textil con espuma.</p> <p>*Planta de fibra de celulosa comprimida con media planta de fibra.</p> <p>*Plantilla pre formada con capacidad de amortiguación y poca rigidez.</p> <p>*Cinco ojillos metálicos de cada lado.</p> <p>*Cambrillón de acero con una vena.</p> <p>*Contrafuerte de fibra sintética termoconformable.</p> <p>*Casco de fibra de celulosa comprimida y termoconformado a la horma.</p> <p>*Agujeta de cordón de uso rudo de poliéster con veintiocho almas de algodón cuenta con puntas de</p> <p>*Plástico al final.</p> <p>*Cuenta con costuras de refuerzo.</p> <p>*El calzado debe cumplir con una rigidez mecánica del sistema de 66,000 n/m y una absorción de energía del</p> <p>*Sistema 1.2 j como mínimo para ambos resultados conforme a la norma astm f-1976:2013.</p> <p>Etiquetado:</p> <p>-Que indique marca, país de origen, talla, instrucciones de lavado, cuidado, conservación y composición del calzado.</p> <p>*Tallas:</p> <p>-22, 23, 24, 25, 26, 27, 28, 29, 30, 31, 32 (con medios números)</p> <p>*genero:</p>
--	--	--	--

			-unisex	
--	--	--	---------	--



1 ESTRELLA FRENTE SUPERIOR
TRANSFER/ INSIGNIA METÁLICA

CAMISA PROXIMIDAD MANGA LARGA
Camisa elaborada en tela Rip Stop
(65% poliéster, 35% algodón) o 100% poliéster.

AZUL ■ NEGRO ■ BLANCO □

2 BANDERA EN MANGA IZQUIERDA
PARCHE GOMA 3D

3 ESTRELLA PECHO SUPERIOR
TRANSFER/ INSIGNIA METÁLICA

4 PORTANOMBRE
PARCHE GOMA 3D / METÁLICO

5 SECTOR MANGA DERECHA
TRANSFER / PARCHE GOMA 3D

PARTIDA 3: UNIFORMES PARA EL DEPARTAMENTO DE PROTECCIÓN CIVIL			
PARTIDA	CANTIDAD	ARTÍCULO	ESPECIFICACIONES
3.1	45 Hombres 29 Mujeres 16	Playera tipo Polo	<p>Color rojo, tela pique, 50 % algodón, 50% poliéster, confeccionada de la siguiente manera:</p> <p>*Cuello tipo camisero. En la aletilla lleva tres botones de pasta. mangas elaboradas en la misma tela de frente y espalda</p> <p>*Bordados y aplicativos:</p> <p>-Con 2 logos en las mangas, en la parte derecha logo de protección civil municipal, del lado izquierdo logotipo del SINAPROC, en la parte frontal lado izquierdo logo de protección civil municipal,</p> <p>*Etiquetado:</p> <p>-Que indique marca, país de origen, talla, instrucciones de lavado, cuidado, conservación de la prenda y composición de la tela.</p> <p>-Con la leyenda “prenda para uso oficial y fabricación exclusivas para el personal activo del estado mexicano su reproducción o uso no autorizado constituyen un delito, que se castiga con pena”.</p> <p>*Tallas:</p> <p>-2xs (doble extrachica), xs (extra chica) s (chica), m (mediana), l (grande), xl (extra grande), 2xl (doble extra grande), 3xl (triple extra grande).</p> <p>*Genero:</p> <p>• Masculino y femenino (etiquetadas acorde al género).</p>
3.2	45 Hombres 29 Mujeres 16	Camisola Táctica manga larga	<p>Con 75 % poliéster/25 % algodón antidesgarro, 4,2 oz, acabado Teflón™, en color Rojo, confeccionada como sigue:</p> <p>* Tejido ligero y duradero con elasticidad mecánica</p> <p>* Ojales bordados en la axila para ventilación</p> <p>*Bolsillo para bolígrafo en la manga superior izquierda del usuario que es fácil de bordar</p> <p>* Dos bolsillos en el pecho con guía para bolígrafo en cada bolsillo</p>

			<p>*Bolsillos para documentos patentados con cierre de velcro</p> <p>*Opción de manga enrollable</p> <p>*Cierre frontal con botones</p> <p>*Apertura de manga ajustable</p> <p>*Solapa delantera con botones completos, puños ajustables y trabillas enrollables</p> <p>*Bordados y aplicativos:</p> <p>-Con 2 logos en las mangas ; en la parte derecha logo de protección civil municipal, del lado izquierdo logotipo del SINAPROC, en la parte frontal lado izquierdo logo de protección civil municipal,</p> <p>*Genero:</p> <ul style="list-style-type: none"> • Masculino y femenino (etiquetadas acorde al género).
3.3	<p>45</p> <p>Hombres</p> <p>29</p> <p>Mujeres</p> <p>16</p>	Camisola Táctica manga corta	<p>Camisola manga corta elaborada en tela RIP stop 65% poliéster, 35% algodón (tabla 1) o en tela 100% poliéster en color Rojo Confeccionada de la siguiente manera;</p> <p>*En la punta del cuello se colocan dos mini broches a presión los cuales están fijados al cuerpo para dar una mejor presentación a la prenda</p> <p>*El frente de la prenda cierra por medio de un cierre oculto y siete botones, cinco de estos botones no funcionales.</p> <p>*La parte frontal izquierda de la aletilla cuenta con siete ojales bordados a tono de la prenda</p> <p>*Los hombros cuentan con una charretera por un lado, elaboradas con doble pespunte, ambas cuentan con un botón para abotonar.</p> <p>*En pecho se colocan dos bolsas de parche con cartera, ambas con ojales bordados y un pespunte doble.</p> <p>*Cierran por medio de contactel y en cada esquina se coloca una presilla para refuerzo, cada cartera cuenta con un botón no funcional cosido sobre el ojal.</p> <p>*Ambas bolsas de parche con cartera se confeccionan con una abertura para porta pluma reforzada con presillas.</p> <p>*La unión de frente y espalda es sobrehilada con maquina overlock de cinco hilos a tono de la prenda.</p>

			<p>*En el canesú de la espalda lleva inserto de tela calada, el canesú cuenta con un dobladillo en la parte inferior con doble pespunte, se colocan tres presillas para crear dos entradas de ventilación.</p> <p>*Para el entalle de la prenda, se colocan dos pinzas en el frente desde la bolsa con cartera hasta ruedo de</p> <p>*La prenda y tres pinzas en la parte media trasera hasta el ruedo de la prenda.</p> <p>*En todas las costuras de vista como en hombro y bolsas lleva doble pespunte, así como presillas en puntos críticos de la prenda.</p> <p>*bordados y aplicativos</p> <p>-Logos, bordados y aplicaciones conforme al manual de imagen institucional del estado o municipio.</p> <p>-En la manga izquierda cuenta con aplicativo con bandera de México con fondo negro sobre el cual se lee la palabra "México" en letras blancas.</p> <p>*etiquetado:</p> <p>-Que indique marca, país de origen, talla, instrucciones de lavado, cuidado, conservación de la prenda y composición de la tela.</p> <p>-Con la leyenda "prenda para uso oficial y fabricación exclusivas para el personal activo del estado mexicano su reproducción o uso no autorizado constituyen un delito, que se castiga con pena".</p> <p>*Tallas: 2XS (doble extrachica), XS (extra chica) S (chica), M (mediana), L(grande), XL (extra grande), 2XL (doble extra grande), 3XL(triple extra grande).</p> <p>*genero:</p> <p>-masculino y femenino (etiquetadas acorde al género).</p> <p>*Logos y aplicativos:</p> <p>Con 2 Logos En Las Mangas ; En La Parte Derecha Logo De Protección Civil Municipal, Del Lado Izquierdo Logotipo Del SINAPROC, En La Parte Frontal Lado Izquierdo Logo De Protección Civil Municipal,</p> <p>*Genero:</p>
--	--	--	---

			<ul style="list-style-type: none"> • Masculino y femenino (etiquetadas acorde al género).
3.4	<p>45 Hombres</p> <p>29 Mujeres</p> <p>16</p>	Chamarra	<p>Tela Rip stop 65% poliéster, 35% Algodón, en color amarillo y azul cielo, confeccionada como sigue:</p> <ul style="list-style-type: none"> * Alta Visibilidad que cumpla con los requisitos establecidos en la ANSI / ISEA 107-2015 (no probado según las normas EN) Tipo R & P, Clase 2 en el lado de alta visibilidad. *Impermeable, transpirable, funcional. *Paneles de abrasión en los hombros *Tejido impermeable de alto rendimiento de 10.000 mm *Construcción de alta visibilidad parcial *Bolsillos utilitarios con cremallera en las mangas *Bolsillos frontales con solapa *Bolsillos de almacenamiento con cremallera en el lado izquierdo del pecho *Bolsillo para radio resistente al agua *Bucles de micrófono en cada hombro *Panel de identificación en el lado derecho del pecho *Capucha ajustable en tres direcciones *Cinta reflectante en mangas, línea media y dobladillo *Puños de tormenta con gancho y bucle *Solapa de tormenta doble *Dobladillo elástico con cordón *Herrajes de cremallera YKK® *Broches Prym® *Genero: • Masculino y femenino (etiquetadas acorde al género). *Logos y aplicativos:

			<p>Con 2 Logos En Las Mangas ; En La Parte Derecha Logo De Protección Civil Municipal, , En La Parte Frontal Lado Izquierdo Logo De Protección Civil Municipal, En La Parte de la espalda Logo De Protección Civil Municipal</p> <p>*Genero:</p> <ul style="list-style-type: none"> • Masculino y femenino (etiquetadas acorde al género).
3.5	<p>45 Hombres</p> <p>29 Mujeres</p> <p>16</p>	Pantalón táctico	<p>Pantalón táctico, de 65% poliéster y 35% algodón, color Gris Oscuro, con las siguientes especificaciones:</p> <p>*Hechos con Tela Ripstop 6.14oz, resistente a rasgaduras con teflón HR resistente al agua.</p> <p>*Túnel en cintura autoajustable.</p> <p>*7 presillas para cinturón en un anillo en llave.</p> <p>*Cierre en cinta en la parte exterior y un botón centro de la bragueta.</p> <p>*Cinta para herramientas en la parte trasera a la derecha.</p> <p>*Pliegues frontales y refuerzos de la entrepierna para un máximo rango de movimiento.</p> <p>*Bolsillos profundos frontales, revestimiento cordura en el bolsillo para cuchillo al frente a la derecha, bolsillo revestimiento de cordura para celular a la izquierda.</p> <p>*Bolsillo cargo plegados en ambos lados.</p> <p>*Dos bolsillos largos con aberturas en la parte posterior.</p> <p>*Con doble asentaderas y doble rodillera de la misma tela con aberturas para colchonetas de rodilla por dentro.</p> <p>*Bolsillos frontales:</p> <p>-Las aberturas tienen caretas de la misma tela refuerzos extra en el área donde se ajusta el cuchillo</p> <p>-La inserción de la abertura del bolsillo y la costura lateral reforzada firmemente.</p> <p>-Las bolsas de los bolsillos están hechas de una mezcla de poly/algodón, duradero y son extraprofundas.</p> <p>-Las bolsas de los bolsillos tienen un terminado limpio por dentro del pantalón y tienen doble puntadas para uso rudo</p>

			<p>*Bolsillo cargo:</p> <ul style="list-style-type: none"> -Tiene solapas largas y cierre de velcro que está diseñado para cerrar aun cuando los bolsillos están llenos. -Deben estar divididos dentro y tiene doble función: pequeños artículos que caben dentro y diferentes tipos de plataforma adjuntas al lazo de velcro en el lado de la cara. Los pliegues y los fuelles camuflajan a los artículos dentro de las plataformas <p>*Bolsillos traseros:</p> <ul style="list-style-type: none"> -Con solapas de tamaño normal, -Con dos cierres, -Tipo velcro en ambos lados, -Bolsas profundas con terminando amplio y doble puntada <p>*Costuras y puntadas.</p> <ul style="list-style-type: none"> -Las costuras son duraderas con 10 puntadas por pulgadas y hechas de 5 hilos extra duros, -Los pespuntos no se deshilachan -Las presillas del cinturón tienen doble pespunte y reforzadas en todas las esquinas -Las costuras laterales, las costuras de las asentaderas y el tiro frontal tiene puntadas de 3 agujas -El punto de la entrepierna está reforzado -La bragueta, las aberturas del bolsillo para mano, todas las solapadas de los bolsillos, los parches de las rodillas y el parche de la sentadera tiene pespuntos de doble aguja -Los bolsillos cargo están unidos con pespuntos de doble aguja -Los lazos del cinturón serán reforzados en todas las esquinas <p>*Cierres son de alta calidad, productos de marca reconocida, la cremallera de la bragueta deberá ser metálica YKK con deslizador que se auto bloquea, La cintura es metálica PYRM con agarre extra, Dentro de la bragueta hay un botón que no quema, no se derrite, no se rompe de melanina y está reforzado cruz.</p>
--	--	--	---

			<p>*Bordados y aplicativos</p> <p>-En la parte frontal lado izquierdo logo de proteccion civil municipal</p> <p>*Genero:</p> <ul style="list-style-type: none"> • Masculino y femenino (etiquetadas acorde al género).
3.6	45	Cinto táctico	<p>Cinturón construido en cinta de poliamida de uso rudo.</p> <p>*Cuenta con hebilla de escalera plástica con un poste interior.</p> <p>*Costura de refuerzo en todo el perímetro.</p> <p>*Terminado en punta con acabado rígido.</p> <p>*Etiquetado:</p> <p>-Que indique marca, país de origen, talla, instrucciones de lavado, cuidado, conservación de la prenda y</p> <p>*Composición de la tela.</p> <p>-Cinturón, fabricado de la siguiente manera;</p> <p>*Tallas:</p> <p>-S (chica), M (mediana), L (grande), XL (extra grande)</p> <p>*Genero: unisex</p>
3.7	45	Bota táctica	<p>Bota táctica elaborada en 100% piel, colon negro, confeccionada de la siguiente manera:</p> <p>*Bota con horma EE, la construcción es montado/pegado.</p> <p>*Base en piel flor entera no corregida ni pulida, acabado natural a tono de la bota.</p> <p>*Laterales en malla de poliéster con propiedades de resistencia al desgarre.</p> <p>*Repelente al agua con una espuma para soporte de confort.</p> <p>*Bullón acojinado de malla poliéster, repelente al agua con acojinado.</p> <p>*Lengüeta en malla de poliéster con microfibra sintética y acojinamiento de espuma a tono de la bota.</p>

			<p>*Forro tubos con malla anti-bacterial (tipo piquet).</p> <p>*Forro chinela textil con espuma.</p> <p>*Planta de fibra de celulosa comprimida con media planta de fibra.</p> <p>*Plantilla pre formada con capacidad de amortiguación y poca rigidez.</p> <p>*Cinco ojillos metálicos, 2 argollas en “d” remachados y dos ganchos remachados de cada lado.</p> <p>*En la parte interna del arco del pie cuenta con ojillo de respiración.</p> <p>*Cambrillón de acero con una vena.</p> <p>*Cierre a tono de bota con cubre cierre en parte interna.</p> <p>*Lengüeta con contactel para evitar que el cierre baje.</p> <p>*Contrafuerte de fibra sintética termoconformable.</p> <p>*Casco de fibra de celulosa comprimida y termoconformado a la horma.</p> <p>*Agujeta de cordón de uso rudo de poliéster con veintiocho almas de algodón, cuenta con puntas de</p> <p>*Plástico al final.</p> <p>*Cuenta con costuras de refuerzo de tres agujas.</p> <p>*El calzado debe cumplir con una rigidez mecánica del sistema de 66,000 n/m y una absorción de energía del sistema 1.2 J como mínimo para ambos resultados conforme a la norma ASTM F-1976:2013.</p> <p>*Etiquetado:</p> <p>-Que indique marca, país de origen, talla, instrucciones de lavado, cuidado, conservación y composición del calzado.</p> <p>*Tallas:</p> <p>-22, 23, 24, 25, 26, 27, 28, 29, 30, 31, 32 (con medios números)</p> <p>*Genero:</p> <p>-Unisex</p>
--	--	--	--

CAPITULO 2. LOGOS, BORDADOS Y APLICACIONES PARTIDAS 1 Y 2

COMPENDIO DE APLICATIVOS

1. LOGOTIPO



SEGURIDAD
SECRETARÍA DE SEGURIDAD
Y PROTECCIÓN CIUDADANA



**SECRETARIADO
EJECUTIVO**
DEL SISTEMA NACIONAL
DE SEGURIDAD PÚBLICA

Descripción general de los elementos que componen el escudo de la corporación:

El nuevo logotipo lleva inserto el nombre de la Institución. Es la base de nueva imagen la cual pretende proyectar a la Policía Estatal y Municipal, así como resaltar sus valores, vocación de servicio, legalidad, honestidad, eficiencia y profesionalismo, principios que regirán sus acciones en la prestación del servicio de seguridad pública.

El formato del logotipo deberá ser homologado por las Policías Estatales y Municipales que participen en el programa para lo cual se toma como base la estrella de siete puntas con destellos plateados (que simbolizan los principios que deben inspirar a la Policía en cada uno de sus actos como una forma de pensar y de ser), la franja tricolor y la leyenda de "Policía Estatal" y "Policía Municipal" serán el rasgo distintivo en las corporaciones.

Para las Policías Estatales y Municipales ese espacio está libre para que la corporación local coloque el escudo y nombre correspondiente a la Entidad Federativa o bien del Municipio de que se trate.

Este logotipo no sólo es un elemento gráfico fundamental para identificar a la Institución en cualquier medio de comunicación, también es el emblema que enorgullece a todos los que forman parte de las Policías Estatal y Municipal. Por eso su empleo o aplicación debe apearse a las normas que a continuación se mencionan.

DISEÑO

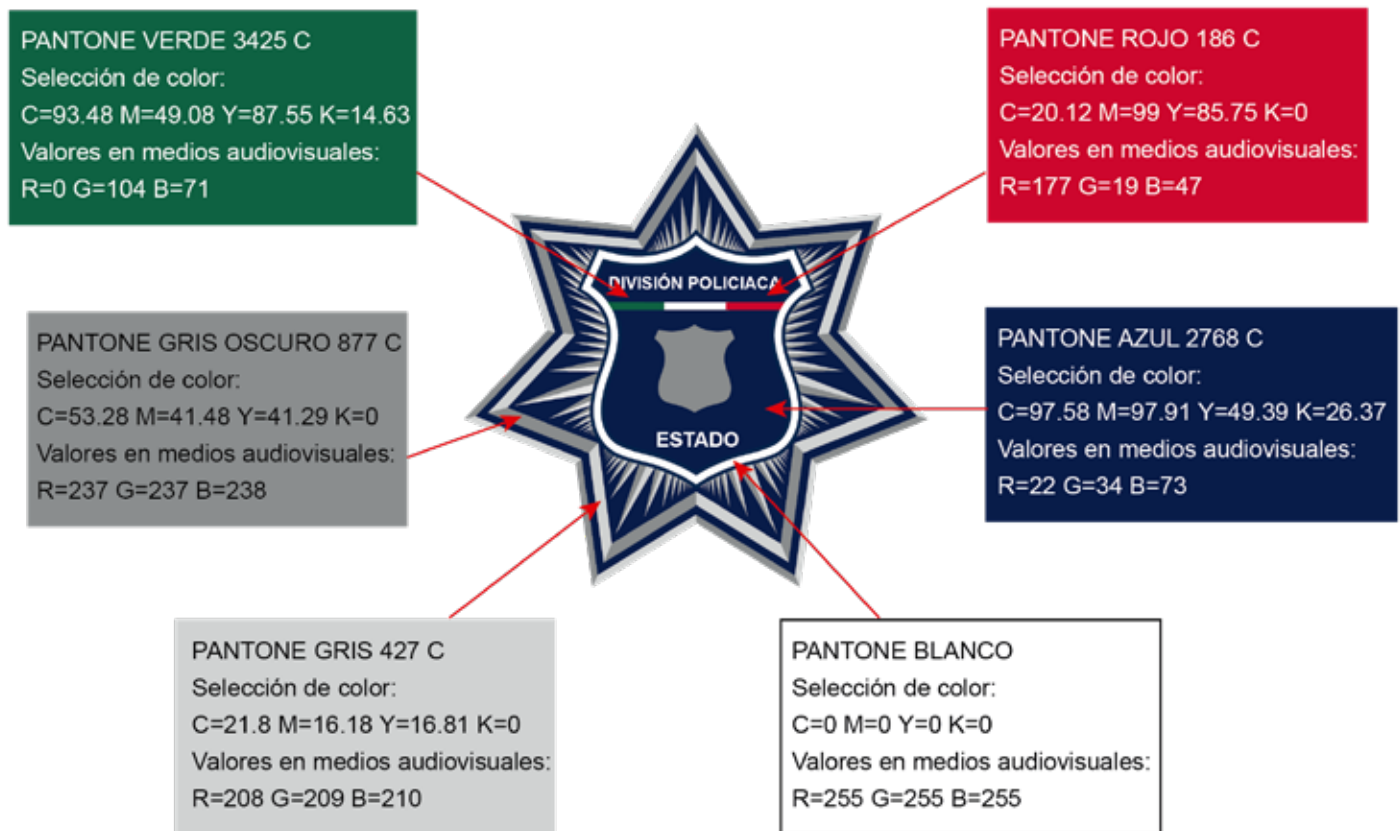
El logotipo puede aplicarse como una unidad independiente tanto en formato vertical como horizontal. En las páginas subsecuentes se encontrarán otras aplicaciones autorizadas. En algunos casos, se ilustra cómo se aplica en uniformes y fachadas de edificios públicos.



CROMÁTICA

Los colores autorizados de la Institución son otro distintivo básico para identificar a las Policías Estatales y Municipales, así como proyectar la nueva imagen como una Institución sólida, confiable y profesional.

Los colores representan una parte importante de la imagen institucional. Por ello, a continuación se presentan los colores autorizados para mantener una unidad gráfica en los diferentes medios de comunicación.



Respetando las áreas de restricción, el logotipo puede aplicarse en horizontal, vertical y sobre fondo azul. El logotipo puede ser reproducido según las necesidades de cada material, como se muestra en el apartado de aplicaciones, siempre y cuando se cuide el área de color como se ilustra a continuación:

1) Horizontal y vertical sobre fondo blanco:



2) Horizontal y vertical con fondo azul:



COLOR EN UNIDADES TERRESTRES



SEGURIDAD
SECRETARÍA DE SEGURIDAD
Y PROTECCIÓN CIUDADANA



**SECRETARIADO
EJECUTIVO**
DEL SISTEMA NACIONAL
DE SEGURIDAD PÚBLICA

Para aplicación específica en las unidades de transporte terrestre como son auto patrullas tipo sedan y pick up, así como motocicletas, los colores del logotipo se adaptarán al medio teniendo como resultado lo que se muestra en la siguiente ilustración:



La tipografía es otro factor básico que unifica el sistema visual, a fin de identificar de manera plena a la Institución.

Las estrellas deberán llevar la tipografía mostrada a continuación, seleccionada por ser una tipografía universal y legible, que demuestra seguridad, formalidad y claridad.

ARIAL BOLD

**ABCDEFGHIJKLMNÑOPQRSTUVWXYZ
abcdefghijklmnñopqrstuvwxyz
1234567890**

La tipografía que se señala a continuación fue seleccionada para acompañar el logotipo bajo los siguientes criterios: legible, con fuerza, proyecta solidez y disciplina.

HELVETICA INSERAT LT STD ROMAN

**ABCDEFGHIJKLMNÑOPQRSTUVWXYZ
abcdefghijklmnñopqrstuvwxyz
1234567890**

2. UNIFORMES

CONCEPTO GENERAL DEL VESTUARIO

El vestuario que portará el personal de las Policías Estatales y Municipales son imprescindibles para establecer la imagen e identificar a la Institución, el rango, la función de cada uno de sus integrantes y la División a la que pertenecen. Por ello, es básico mantener la unidad en el diseño y utilizar los colores autorizados, para cubrir las diferentes necesidades que demanda la Institución.

Las prendas del uniforme tendrán constancia de una serie de elementos como son: el logotipo, ya sea de la Policía Estatal, o bien la Policía Municipal, el gafete, el distintivo de la División, la bandera nacional y las palabras "Policía Estatal" o "Policía Municipal". Estos elementos a su vez serán aplicados de distintas formas, según el requerimiento del uniforme, bordados, acabados metálicos y reflejantes.

En el proceso de cambio de imagen de las corporaciones policiales, el uniforme reviste un aspecto primordial ya que refleja ante la ciudadanía, entre otras cosas, el profesionalismo de sus miembros, la preparación y presentación. Toda vez que el uniforme significa autoridad, honor, dignidad y por la importancia y trascendencia que revisten las actividades que desarrolla la Policía, como responsable del orden, la tranquilidad y seguridad de las personas, sus libertades y patrimonio.

Los miembros uniformados de la Policía deben presentar una imagen de confiabilidad no sólo en sus actitudes y formas de comportamiento sino en toda su personalidad, siendo el uniforme parte fundamental de ésta. Será la finalidad principal normar y unificar la presentación de los miembros de la Policía, en el uso de uniformes y divisas que se deberán portar con toda imparcialidad, seriedad y pulcritud.

El uso de divisas y uniformes se considera que sea acorde con las condiciones climatológicas imperantes en cada región del país y las condiciones requeridas en adiestramiento especializado.

Se pretende la unificación en la presentación de los miembros integrantes de las corporaciones estatales, municipales, auxiliares, personal administrativo y establecimiento del orden público y rurales en todos y cada uno de los actos del servicio y en los de relación social, con la sobriedad y pulcritud que deben distinguirlos, buscando que los uniformes y divisas tengan un carácter funcional, de acuerdo con:

- La situación climatológica de cada Estado de la República Mexicana. Las funciones especiales que desarrolla cada unidad de Policía.
- Cada cuerpo policial de los diferentes Estados usarán el mismo color de uniforme, así como las denominaciones de los grados e insignias, diferenciándose únicamente por los sectores donde llevará el nombre y escudo del estado y la franja vertical del pantalón, que será del color para cada especialidad correspondiente.
- En los casos de los Grupos de Reacción o Tácticos, el uniforme será tipo comando de dos piezas de color azul marino internacional, además de todos los accesorios necesarios para el desempeño de sus responsabilidades

COMPONENTES DEL VESTUARIO

Aplicaciones

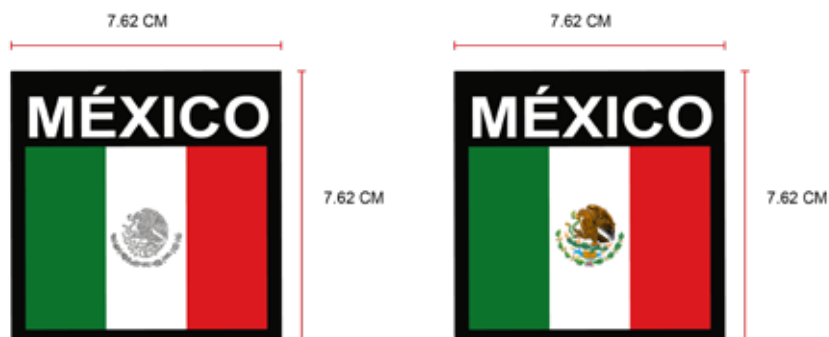
Bandera de México

Para la bandera se debe usar la tipografía "Arial Bold" y las opciones de materiales son:

1. Parche Goma 3D (Parche de Policloruro de vinilo), este puede ser cosido por el contorno o pegarse con contactel.
2. Etiqueta hilada; esta puede ser termoadherible o cosida por el contorno al tono de la aplicación. Para esta aplicación los colores de la bandera se den respetar los tonos autorizados. Solo en el caso del escudo nacional se puede usar a color o monocromático.
3. Heat Transfer en terminado mate y de calidad industrial.
4. Bordado.

PANTONES:

	3425 C
	BLANCO
	186 C
	NEGRO



ESTRELLA



SEGURIDAD
SECRETARÍA DE SEGURIDAD
Y PROTECCIÓN CIUDADANA



**SECRETARIADO
EJECUTIVO**
DEL SISTEMA NACIONAL
DE SEGURIDAD PÚBLICA

Para este escudo del Estado se pueden utilizar los siguientes materiales:

1. Placa metálica; base de cobre terminado en oro o plata con escudo multicolor y tipografía "Arial Bold" en azul o monocromático.



2. Heat Transfer en terminado mate y de calidad industrial.

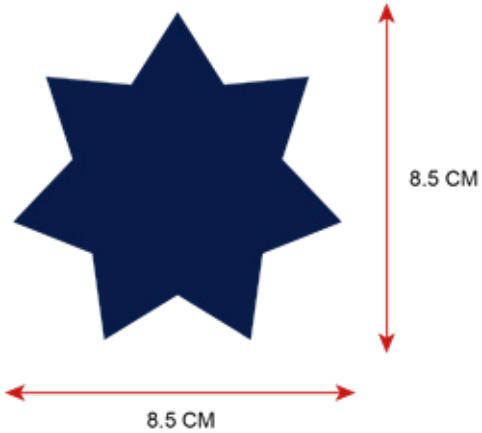
3. TPU (Poliuretano termoplástico) en terminado metálico.

4. Etiqueta hilada; puede ser termoadherible o cosida por el contorno al tono de la aplicación.

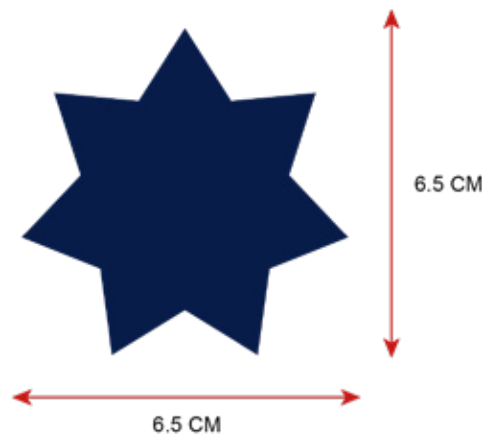
5. Bordado.

Los tamaños deberán ser los siguientes:

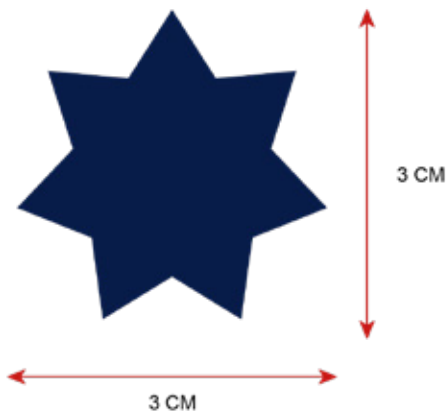




8.5 CM Para aplicación en el pecho deberá ser de 8.5 x 8.5 cm (para tallas pequeñas de dama se puede usar la de 6.5 x 6.5 cm para cuidar la estética del tamaño)



6.5 CM Para tocado, gorra y kepí de 6.5 x 6.5 cm



3 CM Y para los pisa cuellos de 3 x 3 cm

DISTINTIVO DE DIVISIÓN

La distinción de la División esta autorizada en los siguientes materiales:

1. Heat Transfer en terminado mate y de calidad industrial.
2. TPU (Poliuretano termoplástico) en terminado metálico con las letras en alto relieve.
3. Etiqueta hilada; puede ser termoadherible o cosida por el contorno al tono de la aplicación.
4. Rubber (Parche de Policloruro de vinilo) este puede ser cosido por el contorno o pegarse con contactel.

En caso de contar con un logo propio de la División se pondrá el logotipo, se ajustará el logo respetando la medida correspondiente a cada escudo de ancho. Los logos deben cuidar los tamaños de sus tipografías y evitar que sean muy cargados.



De no contar con el, se usara un recuadro de 5 x 7.62 cm con fondo en azul y letras blancas, tipografía "Arial Bold" y el texto centrado.

PANTONES:



PORTANOMBRE

Para este aplicativo se puede usar el nombre y cargo o solo el nombre. Puede o no llevar el escudo de la institución. Los materiales autorizados para el gafete son:

1. Rubber (Parche de Policloruro de vinilo) de 2.5 x 7.5 cm que puede ser cosido por el contorno al tono del parche o pegarse con contactel. El fondo debe ser azul y las letras blancas, con la tipografía autorizada "Arial Bold" y el texto centrado.

PANTONES:



2. Para la placa metálica será un recuadro de 2.5 x 7.5 cm en acabado plata con letras en bajo relieve, al tono o bien en negro, con la tipografía autorizada "Arial Bold".



NOMBRE DE INSTITUCIÓN POLICIACA



SEGURIDAD
SECRETARÍA DE SEGURIDAD
Y PROTECCIÓN CIUDADANA



**SECRETARIADO
EJECUTIVO**
DEL SISTEMA NACIONAL
DE SEGURIDAD PÚBLICA

La técnica autorizada para este material es Heat Transfer. Los colores que deben usarse para este material tendrán que ser lo más apegada a los tonos que aquí se presentan, ya que pueden variar según el requerimiento del fabricante.

El nombre de la Corporación Policiaca debe de ir en la tipografía autorizada "Helvética Inserat LT STD Roman", centrado y en terminado mate o reflejante y el texto debe quedar en el ancho de 27 cm.

**POLICÍA
MUNICIPAL**



27 CM

Respecto al uso del los fondos, estas son las combinaciones autorizadas:

**POLICÍA
ESTATAL**

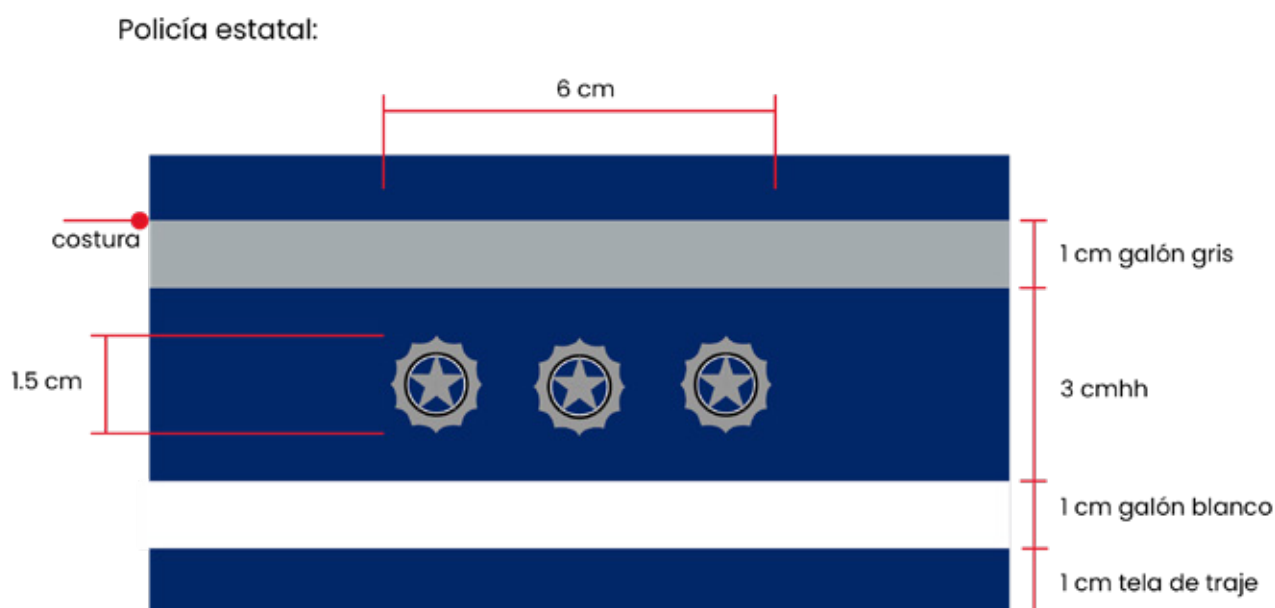


Las insignias de jerarquía son parte fundamental de la imagen de la Policía Estatal y Municipal tanto al interior como al exterior. La composición de elementos indica qué grado tiene cada miembro de la Institución.

Para su actualización a nivel gráfico, se emplearán los mismos símbolos para no modificar el código, pero se utilizarán en los uniformes, centradas en hombros de como se presenta en el esquema siguiente.

Esquema general de posición de elementos

El área donde se colocará la insignia será a la mitad de la manga, tomando en cuenta que siempre quedarán al frente para una mejor visibilidad.



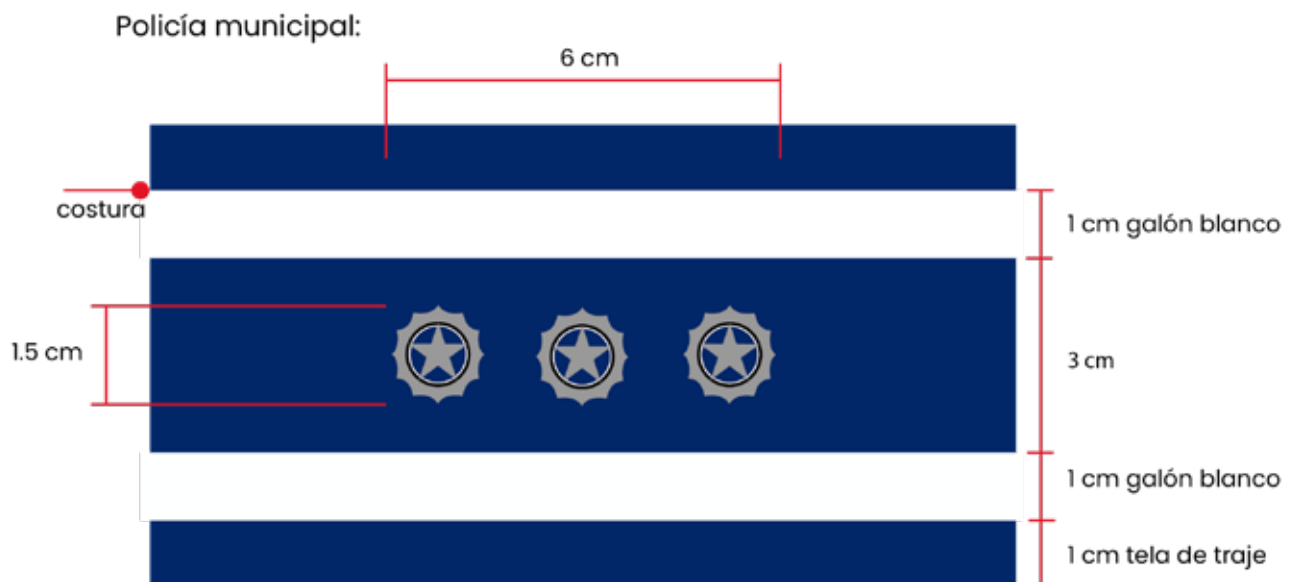








Elementos que componen las Insignias de jerarquía:







Los elementos que se describen a continuación se aplicarán tal y como se presentó en el esquema anterior, es decir, tendrán presencia en las charreteras del saco de gala y en el puño de las mangas largas de las camisas del uniforme. Estas insignias deben guardar estética en cuanto a la proporción y ubicación, solo podrán ser utilizadas en terminado oro y plata, siempre sobre una base textil para que pueda colocarse en las charreteras, ya sea en plano o alto relieve en los siguientes materiales:

- Placas Metálicas
- Rubber (Parche de Policloruro de vinilo)
- Bordadas, hilos con terminado metálico







Considerando que los galones color gris y blanco son el marco para colocar las insignias, siempre deberán conservar la distancia de 3 cm. entre ellos, para colocar en ese espacio los símbolos que se mencionan a continuación:









PUESTO	DESCRIPCIÓN	INSIGNIAS
Comisionado	4 estrellas de 5 picos enmarcadas por galones gris y blanco de 1.0 cm cada uno. Alineados al centro del hombro.	<p>Comisionado Policía Estatal</p> 
Comisionado Municipal	4 estrellas de 5 picos enmarcadas por galones blancos de 1.0 cm cada uno. Alineados al centro del hombro.	<p>Comisionado Policía Municipal</p> 
Jefe de Estado Mayor Estatal	3 estrellas de 5 picos enmarcadas por galones gris y blanco de 1.0 cm cada uno. Alineados al centro del hombro.	<p>JEFE DE ESTADO MAYOR POLICÍA ESTATAL</p> 
Jefe de Estado Mayor Municipal	3 estrellas de 5 picos enmarcadas por galones blancos de 1.0 cm cada uno. Alineados al centro del hombro.	<p>JEFE DE ESTADO MAYOR POLICÍA MUNICIPAL</p> 
Comisario General Estatal	3 estrellas de 5 picos enmarcadas por galones gris y blanco de 1 cm cada uno. Alineados al centro del hombro.	<p>COMISARIO GENERAL POLICÍA ESTATAL</p> 
Comisario General Municipal	3 estrellas de 5 picos enmarcadas por galones blancos de 1 cm cada uno. Alineados al centro del hombro.	<p>COMISARIO GENERAL POLICÍA MUNICIPAL</p> 

PUESTO	DESCRIPCIÓN	INSIGNIAS
Comisario Jefe Estatal	2 estrellas de 5 picos enmarcadas por galones gris y blanco de 1 cm cada uno. Alineados al centro del hombro.	<p>COMISARIO JEFE POLICÍA ESTATAL</p> 
Comisario Jefe Municipal	2 estrellas de 5 picos enmarcadas por galones blancos de 1 cm cada uno. Alineados al centro del hombro.	<p>COMISARIO JEFE POLICÍA MUNICIPAL</p> 
Comisario Estatal	1 estrella de 5 picos enmarcada por galones gris y blanco de 1 cm cada uno. Alineada al centro del hombro.	<p>COMISARIO POLICÍA ESTATAL</p> 
Comisario Municipal	1 estrella de 5 picos enmarcada por galones blancos de 1 cm cada uno. Alineada al centro del hombro.	<p>COMISARIO POLICÍA MUNICIPAL</p> 
Inspector General Estatal	3 estrellas con resplandor alineadas al centro del hombro enmarcadas por galones gris y blanco de 1 cm cada uno.	<p>INSPECTOR GENERAL POLICÍA ESTATAL</p> 
Inspector General Municipal	3 estrellas con resplandor alineadas al centro del hombro enmarcadas por galones blancos de 1 cm cada uno.	<p>INSPECTOR GENERAL POLICÍA MUNICIPAL</p> 

PUESTO	DESCRIPCIÓN	INSIGNIAS
Inspector Jefe Estatal	2 estrellas con resplandor alineadas al centro del hombro enmarcadas por galones gris y blanco de 1 cm cada uno.	<p>INSPECTOR JEFE POLICÍA ESTATAL</p>
Inspector Jefe Municipal	2 estrellas con resplandor alineadas al centro del hombro enmarcadas por galones blancos de 1 cm cada uno.	<p>INSPECTOR JEFE POLICÍA MUNICIPAL</p>
Inspector Estatal	1 estrella con resplandor alineada al centro del hombro enmarcada por galones gris y blanco de 1 cm cada uno.	<p>INSPECTOR POLICÍA ESTATAL</p>
Inspector Municipal	1 estrella con resplandor alineada al centro del hombro enmarcada por galones blancos de 1 cm cada uno.	<p>INSPECTOR POLICÍA MUNICIPAL</p>
Subinspector Estatal	3 pirámides, dos con los picos hacia arriba y la central con el pico hacia abajo, para visualmente obtener un rectángulo. Alineadas al centro del hombro, enmarcadas por galones gris y blanco de 1 cm cada uno.	<p>SUBINSPECTOR POLICÍA ESTATAL</p>
Subinspector Municipal	3 pirámides, dos con los picos hacia arriba y la central con el pico hacia abajo, para visualmente obtener un rectángulo. Alineadas al centro del hombro, enmarcadas por galones blancos de 1 cm cada uno.	<p>SUBINSPECTOR POLICÍA MUNICIPAL</p>

PUESTO	DESCRIPCIÓN	INSIGNIAS
Oficial Estatal	2 pirámides con los picos hacia arriba, centradas en el hombro, enmarcadas por galones gris y blanco de 1 cm cada uno.	<p>OFICIAL POLICÍA ESTATAL</p> 
Oficial Municipal	2 pirámides con los picos hacia arriba, centradas en el hombro, enmarcadas por galones blancos de 1 cm cada uno.	<p>OFICIAL POLICÍA MUNICIPAL</p> 
Suboficial Estatal	1 pirámide con los picos hacia arriba, centrada en el hombro, enmarcada por galones gris y blanco de 1 cm cada uno.	<p>SUBOFICIAL POLICÍA ESTATAL</p> 
Suboficial Municipal	1 pirámide con los picos hacia arriba, centrada en el hombro, enmarcada por galones blancos de 1 cm cada uno.	<p>SUBOFICIAL POLICÍA MUNICIPAL</p> 
Policía Primero Estatal	3 cintas en plata en forma "V" con el vértice hacia el lado derecho centradas en el hombro, enmarcadas por galones gris y blanco de 1 cm cada uno.	<p>POLICÍA PRIMERO POLICÍA ESTATAL</p> 
Policía Primero Municipal	3 cintas en plata en forma "V" con el vértice hacia el lado derecho centradas en el hombro, enmarcadas por galones blancos de 1 cm cada uno.	<p>POLICÍA PRIMERO POLICÍA MUNICIPAL</p> 

PUESTO	DESCRIPCIÓN	INSIGNIAS
Policía Segundo Estatal	2 cintas en plata en forma "V" con el vértice hacia el lado derecho centradas en el hombro, enmarcadas por galones gris y blanco de 1 cm cada uno.	<p>POLICÍA SEGUNDO POLICÍA ESTATAL</p> 
Policía Segundo Municipal	2 cintas en plata en forma "V" con el vértice hacia el lado derecho e irá centrada al hombro, enmarcadas por galones blancos de 1 cm cada uno.	<p>POLICÍA SEGUNDO POLICÍA MUNICIPAL</p> 
Policía Tercero Estatal	1 cinta en plata en forma "V" con el vértice hacia el lado derecho e irá centrada al hombro, enmarcada por galones gris y blanco de 1 cm cada uno.	<p>POLICÍA TERCERO POLICÍA ESTATAL</p> 
Policía Tercero Municipal	1 cinta en plata en forma "V" con el vértice hacia el lado derecho e irá centrada al hombro, enmarcada por galones blancos de 1 cm cada uno.	<p>POLICÍA TERCERO POLICÍA MUNICIPAL</p> 
Policía Estatal	1 cinta en color plata alineada al hombro, enmarcada por galones gris y blanco de 1 cm cada uno	<p>POLICÍA POLICÍA ESTATAL</p> 
Policía Municipal	1 cinta en color plata alineada en el hombro, enmarcada por galones blancos de 1 cm cada uno.	<p>POLICÍA POLICÍA MUNICIPAL</p> 

3. Aplicaciones optativas

Algunas divisiones pueden usar cintas distintivas con material reflectivo para su identificación.

Podrán usarse con las siguientes ubicaciones:

- Camisas de manga larga; aplicada en contorno a 11 cm de línea de sisa.



- Camisas de manga corta; aplicada a 2 cm del puño hacia arriba.



- Chamarras; aplicada en contorno de prenda a la altura del torso y en contorno mangas.



A continuación se presentan los colores autorizados:

Cintas de tela con reflejantes ◊ solo reflejante:

Cinta azul 2"

Cinta amarillo neón 2"

Cinta naranja neón 2"

Cinta rosa neón 2"

Cinta reflejante 1"

Cinta reflejante 2"



TRAZABILIDAD

El presente Manual de Identidad establece las características que los fabricantes y confeccionistas de uniformes, vestuario, equipo de protección, accesorios y equipo especializado para fuerzas y personal de seguridad, así como las medidas y procesos de trazabilidad, identificación y rastreo que deben incorporar desde la elaboración, entrega, recepción y destrucción que porten los mismos incluyendo el etiquetado, colores, bordados y aplicativos entre otros.

La información de trazabilidad a que se refiere el presente Manual de Identidad, debe incorporarse desde la elaboración de los uniformes hasta la destrucción de los mismos ya sea que sean de importación o sean elaborados dentro del territorio de los Estados Unidos Mexicanos.

La trazabilidad comprende los siguientes rubros importantes:

- Los medios pertinentes que permitan llevar la trazabilidad, administración y control de todos los bienes vendidos y suministrados, así como la portabilidad de estos a cada usuario una vez que hayan sido ministrados y asignados, garantizando con ello transparencia en el suministro y control de los bienes.
- La inclusión de un sistema de trazabilidad e inventarios del equipamiento de seguridad que facilite el control y rastreo de este, lo que a su vez coadyuve al combate de la comisión de ilícitos antes expuestos y al mejoramiento de los registros de información real, ágil y oportuna en favor de las corporaciones policiales de los estados y municipios.
- Específicamente, consiste en la incorporación de códigos de alta seguridad, credenciales y placas de identificación con tecnología que garantice su autenticidad de las prendas y permita su seguimiento desde la fabricación hasta la entrega al usuario final en toda la cadena de custodia, además del equipo y sistemas informáticos que soportan la operación de la solución.

CODIGOS DE ALTA SEGURIDAD

Lazer
Óptico
Uv



QR

AUTENTICIDAD

Bordados codificados, que ofrecen candados de seguridad igual que los nuevos billetes de altas denominaciones, mostrando imágenes o leyendas que solo son visibles al ojo humano cuando son iluminados con luz negra o ultra violeta.

Diseñado para resistencia All-Season/All-Season (cualquier clima en cualquier temporada). Resistente a cloro/lejía, apto para ciclos de lavado intenso. Sistema de pegado con película, de alto gramaje o con montaje "Hook and Loop" (Velcro) en color negro, según se solicite.

Resplandor del nombre
de Institución



Vista con luz natural



Vista con luz UV

